

**ALUMNO/ PADRE O TUTOR
TRABAJO SOCIAL**



LLENADO DE FICHAS SAIS, CON DATOS:

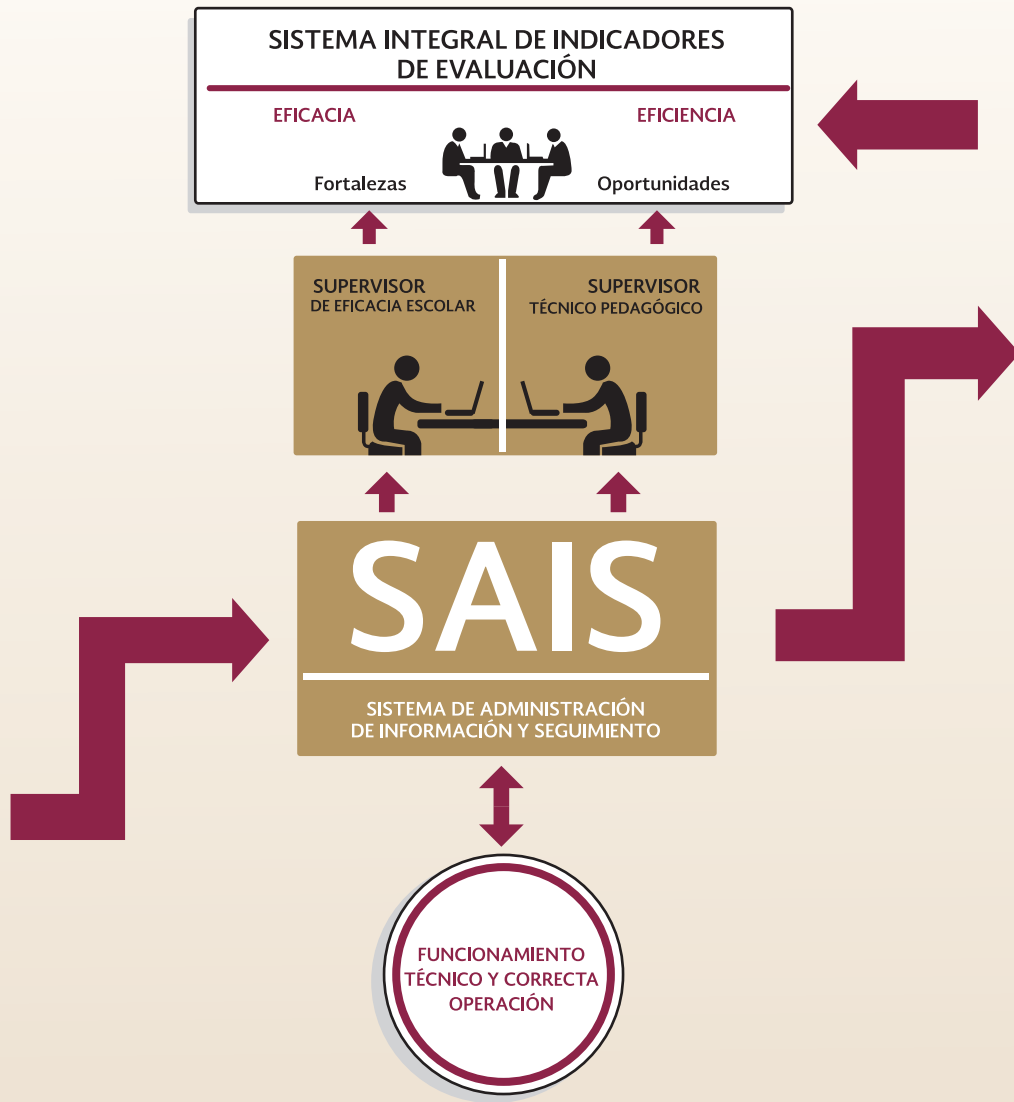
- GENERALES
- FAMILIARES
- HOSPITALARIOS
- ESCOLARES



DOCENTES




CAPTURA DE DATOS DEL ALUMNO EN SAIS
DIAGNÓSTICO DEL ALUMNO
APROVECHAMIENTO ESCOLAR
LOGRO ACADÉMICO

EVALUACIÓN DOCENTE


SERVICIO PROFESIONAL DOCENTE



Evidencias- Metodológicas
Estadísticas- Impacto

INFORMES DE ATENCIÓN EDUCATIVA

INSTITUCIONES DE SALUD


SALUD  **ISSSTE**  **IMSS**

SECRETARÍA DE SALUD SECRETARÍA DE DEFENSA NACIONAL

SEDENA

SECRETARÍA DE DEFENSA NACIONAL

HISTORIAL ACADÉMICO DEL ALUMNO




ESCUELAS DE ORIGEN

REPORTE DE EVALUACIÓN



ÁREAS DE CONTROL ESCOLAR

ESTADÍSTICAS SOBRE LA ATENCIÓN EDUCATIVA



SOCIEDAD EN GENERAL

